



# Kurzanleitung Online Meldeschein

Externe Gastgeber - Februar 2020



[www.eckernförderbucht.de](http://www.eckernförderbucht.de)



## Ihre Stamm- & Objektdaten

Liegen der ETMG eventuell noch nicht vor

Daher zuerst Prüfung, ob und welche

Daten schon erfasst sind

## Gastgeberbereich

Wir erstellen Ihnen einen Login

Die Anmeldedaten sendet die ETMG

Anmeldung erfolgt dann durch den Gastgeber

# Optimale Präsentation



Gastgeber Anmeldung - nur stark verkürzte Version der Stammdaten

**OptimalePräsentation**  
Destinations-Management-System

Stefan Borgmann Logout

Gastgeber Buchen Marketing Veranstaltungen Prospekte web2print A-Z Verzeichnis Führungen Meldeschein

Sie sind hier: [Startseite](#) > Neuen Gastgeber anlegen [Versionshinweise \(293 neu\)](#)

[zurück](#) Funktionstasten: **F4** - speichern und zurück

### Neuen Gastgeber anlegen

Gastgeber-Anschrift:	
Anrede	<input type="text"/>
Akad. Titel	<input type="text"/>
Vorname	<input type="text"/>
Nachname	<input type="text"/>
Firma	<input type="text"/>
Strasse	<input type="text"/>
Strasse Zusatz	<input type="text"/>
PLZ	<input type="text"/>
Ort	<input type="text"/>
Land	<input type="text" value="Deutschland"/>

Gastgeber-Kontaktdaten:	
Telefon-Nr. 1	<input type="text"/> - <input type="text"/>
Hinweis zu Telefon-Nr. 1	<input type="text"/>
Telefon-Nr. 2	<input type="text"/> - <input type="text"/>
Hinweis zu Telefon-Nr. 2	<input type="text"/>
Mobil-Nr.	<input type="text"/> - <input type="text"/>
Telefax-Nr.	<input type="text"/> - <input type="text"/>
E-Mail	<input type="text"/>

Freie Gastgebernummer:	
Gastgeber-Nr. (frei)	<input type="text"/>

Buchhaltung intern:	
Kreditoren-Nr.	<input type="text"/>

Gastgeber-Bankverbindung (SEPA-Lastschrift):	
Bankname	<input type="text"/>
Kontoinhaber	<input type="text"/>
IBAN	<input type="text"/>
BIC	<input type="text"/>
Erteilungsdatum	<input type="text"/>
Mandatsreferenznummer	<input type="text"/>
Einzugsermächtigung	<input type="text"/>
USt-IdNr.	<input type="text"/>
Ust. befreit	<input type="text" value="nein"/>

Abweichende Rechnungs-Anschrift:	
<input checked="" type="radio"/> keine abweichende Rechnungsadresse eingeben	
<input type="radio"/> abweichende Rechnungsadresse eingeben	

Welche Sprachen spricht der Gastgeber?

# Optimale Präsentation

## Anmeldung - Zugangsdaten & Login



Herr  
Stefan Testmann  
Am Exer 1  
Stadthalle  
24340 Eckernförde  
Deutschland

### Ihre Zugangsdaten für die Optimale Präsentation

Datum: 10.02.2020

Sehr geehrter Herr Testmann,

anbei erhalten Sie Ihre persönlichen Zugangsdaten für die Datenbank "Optimale Präsentation". Sie können sich jederzeit in Ihren Gastgeberbereich einloggen, um Ihre Daten zu pflegen. Öffnen Sie einen Internetbrowser und tippen Sie folgende Internetadresse ein:

Internetadresse: **www.optimale-praesentation.de/gastgeber**

Sie sehen eine Login-Eingabemaske für den Gastgeberbereich. Tragen Sie folgende Daten in die entsprechenden Felder ein:

TO-Nummer: **24**  
Kundennummer: **39392**  
Initial-Passwort: **winarufilaru**

Danach werden Sie aufgefordert, sich ein neues Passwort zu überlegen und ins System einzufügen. Im Anschluss daran erhalten Sie eine E-Mail mit einem Bestätigungslink, den Sie bitte anklicken. Erst dann ist das neue Passwort aktiv.

Wenn oben genannte Schritte richtig gemacht haben, können Sie sich erfolgreich in Ihren Gastgeberbereich einloggen. Sollten Sie weitere Fragen haben, so wenden Sie sich bitte an uns.

Mit freundlichen Grüßen  
Eckernförde Touristik & Marketing GmbH

## Optimale Präsentation Destinations-Management-System

### Login - Gastgeberbereich

Um sich in den Verwaltungsbereich für Gastgeber einloggen zu können, benötigen Sie folgende Daten:

TO-Nummer:   
Kundennummer:   
Passwort:  

[Passwort vergessen?](#)

[Jetzt einloggen ...](#)

# Optimale Präsentation

Anmeldung - Passwort neu anlegen



**OptimalePräsentation**  
*Destinations-Management-System*

*Verwaltungsbereich für Gastgeber*

## Passwortänderung erforderlich

Wir haben festgestellt, dass Sie Ihr Passwort noch nie geändert haben bzw. noch das initiale Passwort der damaligen Kontoerichtung verwenden. Daher bitten wir Sie, jetzt für Ihr Konto ein neues und zeitgemäßes Passwort zu vergeben, das den Anforderungen an neue Sicherheitsmechanismen gerecht wird. Sobald Sie ein neues Passwort vergeben haben, erhalten Sie eine E-Mail. In dieser E-Mail befindet sich ein Link, den Sie bitte zur Bestätigung Ihrer Passwortänderung anklicken. Erst danach ist Ihr neues Passwort aktiv und kann auch erst von diesem Zeitpunkt an zum Login in Ihr Konto verwendet werden.

Hier können Sie Ihr Loginpasswort ändern. Bitte wählen Sie ein sicheres Passwort und merken Sie es sich gut, Sie benötigen es für das Login in diesen Bereich, es ist nur zu Ihrer persönlichen Verwendung, geben Sie es an niemanden weiter. Falls Sie es vergessen, müssen Sie ein neues Passwort bei Ihrer Organisation anfordern. Es ist nicht möglich Ihnen Ihr aktuelles Passwort erneut zuzusenden, wenn Sie dieses geändert haben.

Initial-Passwort:

.....


Neues Passwort:

.....

Neues Passwort (Wiederholung):

..... 

Passwortstärke:



Passwortänderung übernehmen

# Optimale Präsentation

Anmeldung - Bestätigung



**OptimalePräsentation**  
*Destinations-Management-System*

*Verwaltungsbereich für Gastgeber*

## Fast geschafft!

Ihre Änderung wurde vorgemerkt.

Um diese zu übernehmen, klicken Sie bitte den Bestätigungslink, den wir Ihnen an Ihre E-Mail-Adresse (s\*\*\*\*\*@me.com) gesendet haben.

Schauen Sie auch in den Spamordner Ihres E-Mail Postfaches!

© 2006-2020 SECRA Bookings GmbH, Sierksdorf | [www.optimale-praesentation.de](http://www.optimale-praesentation.de)

# Optimale Präsentation

Anmeldung - Mail Eingang



The screenshot shows an email client interface with a search bar on the left and a list of emails. The selected email is from 'noreply@optimale-praesentation.de' with the subject 'Ihre Zugangsdaten für die Optimale Präsentation'. The main content of the email is as follows:

**Ihre Zugangsdaten für die Optimale Präsentation**  
vor 5 Minuten um 19:59  
von "Eckernf&ouml;rde Touristik & Marketing GmbH" >

Herr  
Stefan Testmann  
Am Exer 1  
Stadthalle  
24340 Eckernförde  
Deutschland

**Ihre Zugangsdaten für die Optimale Präsentation**  
Datum: 10.02.2020

Sehr geehrter Herr Testmann,

bei erhalten Sie Ihre persönlichen Zugangsdaten für die Datenbank "Optimale Präsentation". Sie können sich jederzeit in Ihren Gastgeberbereich einloggen, um Ihre Daten zu pflegen. Öffnen Sie einen Internetbrowser und tippen Sie folgende Internetadresse ein:

Internetadresse: <http://www.optimale-praesentation.de/gastgeber>

Sie sehen eine Login-Eingabemaske für den Gastgeberbereich. Tragen Sie folgende Daten in die entsprechenden Felder ein:

TO-Nummer: **24**  
Kundennummer: **39392**  
Initial-Passwort: **winarufilaru**

Danach werden Sie aufgefordert, sich ein neues Passwort zu überlegen und ins System einzutragen. Im Anschluss daran erhalten Sie eine E-Mail mit einem Bestätigungslink, den Sie bitte anklicken. Erst dann ist das neue Passwort aktiv. Wenn oben genannte Schritte richtig gemacht haben, können Sie sich erfolgreich in Ihren Gastgeberbereich einloggen. Sollten Sie weitere Fragen haben, so wenden Sie sich bitte an uns.

Mit freundlichen Grüßen  
Eckernf&ouml;rde Touristik & Marketing GmbH

# Optimale Präsentation

Anmeldung - Mail Eingang



The screenshot shows an Outlook email interface. The browser address bar at the top displays 'icloud.com'. The Outlook window title is 'Stefan'. The email subject is 'Neusetzen Ihres Passwortes bestätigen', received 'vor 2 Minuten um 20:02' from 'noreply@optimale-praesentation.de'. The email body contains the following text:

Sehr geehrter Herr Testmann,

Sie haben soeben eine Passwortänderung beantragt. Klicken Sie zur Bestätigung den untenstehenden Link um die Änderung abzuschließen und Ihr neues Passwort zu übernehmen.

<https://www.optimale-praesentation.de/gastgeber/passwordreset/39392/b00ed3902c426d41>

Viele Grüße,

Eckernförde Touristik & Marketing GmbH

The left sidebar shows a search for 'Eingang\*' and a list of other emails, including one from 'Eckernförde Touristik & Marketing GmbH' with the subject 'Zugangsdaten für die Optimale Präsent...'.



# Optimale Präsentation

Anmeldung - Login Gastgeberbereich




optimale-praesentation.de

E-Mail - stef\_kernfoerde.de ETM Cloud - Homepage Optimale-Praesentation.de Statistikamt Nord Etracker FB iCloud [flyeralarm GmbH Eckerförder ...förder Bucht Tourismusz...n ETMO\_xlsm

GaGe - Detailseite Gastgeber Optimale-Präsentation.de iCloud


**Erfolg!** Passwortänderung wurde bestätigt, Sie können sich jetzt mit den neuen Daten anmelden.

 **OptimalePräsentation**  
*Destinations-Management-System*

**Login - Gastgeberbereich**

Um sich in den Verwaltungsbereich für Gastgeber einloggen zu können, benötigen Sie folgende Daten:

Kundennummer:

Passwort:  

[Passwort vergessen?](#)

[Jetzt einloggen ...](#)

# Optimale Präsentation

Anmeldung - Gastgeberbereich



optimale-praesentation.de

E-Mail - staf...kernfoerde.de ETM Cloud - Homepage Optimale-Praesentation.de Statistikamt Nord Etracker FB iCloud Flyeralarm GmbH Eckernförder...föder Bucht Tourismus...n ETMG.klam

- Outlook GaGe > Detailseite Gastgeber Optimale-Präsentation.de iCloud Optimale-Präsentation.de

## OptimalePräsentation

Destinations-Management-System

### Verwaltungsbereich für Gastgeber

**Übersicht**

- Objekt-Datenpflege
- Belegungskalender
- verbindl. Anfragen
- Optionen
- Buchungen
- Meldescheine**
- Abrechnungen
- Nachricht an Service
- Passwort ändern
- Ausloggen

Herzlich willkommen in Ihrem persönlichen Gastgeberbereich,  
Herr Stefan Testmann!

Dieser Bereich ermöglicht Ihnen, Daten Ihrer angemeldeten Objekte zu pflegen.

**Letzter Login:** 10.02.2020 - 20:01 Uhr

Kurzstatistik	2019	2020
Optionen	0	0
Buchungen	0	0

**Laufende Optionen** Keine aktuellen Optionen vorhanden.

**Die letzten 5 Buchungen** Keine Buchungen vorhanden.

© 2006-2020 SECRA Bookings GmbH, Sierksdorf | [www.optimale-praesentation.de](http://www.optimale-praesentation.de)

# Meldescheinerfassung für nicht OP Nutzer



Gastgeber - Meldescheinbereich

## Meldescheine

### Erfassung

#### ➔ [Online-Anmeldung durchführen](#)

Melden Sie Ihre Gäste direkt online an. Sie erhalten sofort den fälligen Kurbeitrag und die Kurkarte.

#### ➔ [Meldescheine online verlängern](#)

Verlängern Sie den Aufenthalt Ihrer bereits gemeldeten Gäste.

### Import

#### ➔ [Gastdaten für Übernahme in Meldescheine importieren](#)

Importieren Sie hier XML und/oder CSV Dateien bestimmter Softwareanbieter, damit sie zum Ausfüllen von Meldescheinen zur Verfügung stehen.

### History

#### ➔ [Meldescheinarchiv](#)

Eine Übersicht Ihrer Meldescheine die Ihnen auch den Neuausdruck der Kurkarte ermöglicht.

#### ➔ [Jahresbericht herunterladen](#)

Drucken Sie eine jahresweise Übersicht Ihrer erfassten Meldescheine aus.

# Optimale Präsentation

Gastgeber - Eingabe Gastdaten



Personen

Optionen

Buchungen

Meldescheine

Abrechnungen

Profilfoto [richt an Service](#)

[Passwort ändern](#)

[Ausloggen](#)

**Meldeschein Nummer**

vorhandenen Meldeschein eingeben

Nummer

Information: Aktuell sollten sich noch 0 Meldescheine (normale oder zum ausdrucken) bei Ihnen befinden.

**Reisedaten**

Geben Sie den Tag der An- und der Abreise bei Ihnen ohne Abzug an. Mögliche Vergünstigungen werden automatisch berücksichtigt.

Anreise  MM/JJ

Abreise  MM/JJ

**Personen**

Bitte geben Sie möglichst vollständige Daten an, damit wiederkehrende Gäste automatisch erkannt werden können. Dies hat Einfluss auf die Höhe des Kurbeitrages.

**Hauptperson**

Anrede

Titel

Vorname

Nachname

Strasse / Haus-Nr.

PLZ / Ort

Land

Geburtsdatum

Kategorie

Schüler(in)/Student(in)  Person ist Schüler(in) oder Student(in)

Beruflich/Dienstlich/Tagung  Person ist beruflich/dienstlich/zu einer Tagung angereist

Veranstaltung

Grad der Behinderung

Daten aus der Buchung  
sind nicht vorausgefüllt  
Gastdaten eintragen

# Optimale Präsentation

Gastgeber - Eingabe Gastdaten



Grad der Behinderung

Behind.-Ausw.-Nr.

Begleitung  ist erforderlich  
 ist selbst die Begleitung

weitere Personen (wohnhafte unter der Anschrift der Hauptperson, für Personen mit einer anderen Anschrift muss ein getrennter Meldeschein erfasst werden)

Vorname

Nachname

Geburtsdatum

Kategorie

Behinderungsgrad

Begleitung  ist erforderlich  
 ist selbst Begleitung

Schüler(in)/Student(in)  Person ist Schüler(in) oder Student(in)

Beruflich/Dienstlich/Tagung  Person ist beruflich/dienstlich/zu einer Tagung angereist

Veranstaltung

weitere Personen (ohne eigene Kurkarte) (wohnhafte unter der Anschrift der Hauptperson, für Personen mit einer anderen Anschrift muss ein getrennter Meldeschein erfasst werden)

Anzahl	Typ
<input type="checkbox"/>	Erwachsene
<input type="checkbox"/>	Kind

## Kurbeitrag

Dieses Feld enthält den Kurbeitrag, der aufgrund Ihrer bisherigen Eingaben fällig werden würde. Sie müssen Ihre Eingabe abschließen, um den endgültigen Wert berechnen zu lassen. Dieser Wert dient nur als Live-Vorschau.

Berechnung noch nicht möglich

**Achtung:** Mit dem Speichern werden Ihre Daten unveränderbar und endgültig übermittelt. Bitte prüfen Sie Ihre Eingaben vor dem Speichern!

Eingaben endgültig speichern

- Weitere Personen nachtragen
- Kategorie wählbar
- Auch Kind mit Ostseecard

# Optimale Präsentation



## Gastgeber - Berechnung Kurbeitrag

Personen mit einer  
anderen Anschrift muss  
ein getrennter  
Meldeschein erfasst  
werden)

### Kurbeitrag

Dieses Feld enthält den Kurbeitrag, der aufgrund Ihrer bisherigen Eingaben fällig werden würde. Sie müssen Ihre Eingabe abschliessen, um den endgültigen Wert berechnen zu lassen. Dieser Wert dient nur als Live-Vorschau.

Angewandte Tarife					
ab 1. Tag	Personen	Saison	Zone	Gastkategorie	Grundpreis
	2	NS	Stadt Eckernförde	Erwachsene	EUR 1,50

**Berechneter Kurbeitrag: EUR 12,00**

**Achtung: Mit dem Speichern werden Ihre Daten unveränderbar und endgültig übermittelt. Bitte prüfen Sie Ihre Eingaben vor dem Speichern!**

Eingaben endgültig speichern

Kurbeitrag errechnet sich automatisch

# Optimale Präsentation



Gastgeber - Druck erfolgt nur auf ETMG Meldescheinformularen

Übersicht

Objekt-Datenpflege

Belegungskalender

verbindl. Anfragen

Optionen

Buchungen

Meldescheine

Abrechnungen

Nachricht an Service

Passwort ändern

Ausloggen

## Meldescheine > Kartenausdruck

Dies ist der Ausdruck der Kurkarte. Legen Sie geeignetes Papier in Ihren Drucker ein und starten Sie den Ausdruck. Geeignete Vorlagen zum Eindruck erhalten Sie normalerweise von Ihrer Tourismusorganisation. Sollten Sie momentan kein geeignetes Papier zur Hand haben, können Sie den Ausdruck auch später vornehmen. Verwenden Sie dazu die Gesamtübersicht Ihrer Meldescheine.

✖ Ausdruck ist fehlgeschlagen, neue Nummer eingeben ➔ Ausdruck erfolgreich

**Fällige Kurabgabe: EUR 21,00**

g\_meldeschein\_download\_document.php 1 / 1

**Meldescheinnummer: 1501**

Vermieter: Hirseland, Nils  
Vermieternummer:  
Reisezeitraum: 31.01.2020 - 07.02.2020  
Datum: 24.01.2020

**Hauptperson**

Name	Vorname	Geburtsdatum	Kurbeltrag	Gastart
Gast	Heiner	31.05.2000	21,00 €	Erwachsener
Strasse	PLZ / Ort	Land		
Gastweg 1	21730 Sierksdorf	Deutschland		

Um diesen Inhalt anzeigen zu können, benötigen Sie evtl. den kostenlosen Adobe Reader. Klicken Sie auf das nebenstehende Logo, um zur Downloadseite von Adobe zu gelangen.

- Druck auf Meldeschein
- Als PDF speicherbar
- Nachdruck bei Verlust möglich





# Optimale Präsentation

Gastgeber - die neuen Online Meldescheine mit 5 Kurkarten



## MELDESCHEIN FÜR DEN VERMIETER / VERMITTLER

**Muster-Hotel / 00-0000  
Musterstraße 1  
00000 Musterort**

**MS-Nr.: 00 01 234 567**

**Ankunft: 00.00.2019 - Abreise: 00.00.2019**

Max Mustermann (1) 01.01.96 / 00.00.19 - 00.00.19  
Manuela Mustermann (1) 02.02.97 / 00.00.19 - 00.00.19  
3. Person XX  
4. Person XX  
5. Person XX

**Gezahlte Kurabgabe: 39,20 EUR**

**Musterallee 9  
0000 Musterstadt  
Deutschland - deutsch**

### Rechtlicher Hinweis

Die Daten in diesem Meldeschein werden aufgrund des § 10 des Landesmeldegesetzes (SH) erhoben. Ich bin darauf hingewiesen worden, dass personenbezogenen Daten meiner mitreisenden Personen und für statistische Zwecke das Geburtsjahr und die Anschrift unter Wahrung des Datenschutzes erhoben und verarbeitet werden. Mit der Datenerhebung und Datenverarbeitung zu den freiwilligen Angaben für die Kurabgabe- reduzierung und/oder meiner Kommunikationsdaten bin ich ausdrücklich einverstanden. Unsere vollständige Datenschutzerklärung finden Sie hier: [www.musterort.de/datenschutz](http://www.musterort.de/datenschutz)

Unterschrift des Gastes / des Reiseleiters

**ostsee**

Schleswig-Holstein  
Der echte Norden

Abschnitt für den  
Gastgeber

Datenschutz:  
Entsorgung nach  
einem Jahr  
durch Gastgeber

# Meldescheine verlängern



Online Möglichkeit für längeren Gästeaufenthalt

## Meldescheine

### Erfassung

➔ [Online-Anmeldung durchführen](#)

Melden Sie Ihre Gäste direkt online an. Sie erhalten sofort den fälligen Kurbeitrag und die Kurkarte.

➔ [Meldescheine online verlängern](#)

Verlängern Sie den Aufenthalt Ihrer bereits gemeldeten Gäste.

### Import

➔ [Gastdaten für Übernahme in Meldescheine importieren](#)

Importieren Sie hier XML und/oder CSV Dateien bestimmter Softwareanbieter, damit sie zum Ausfüllen von Meldescheinen zur Verfügung stehen.

### History

➔ [Meldescheinarchiv](#)

Eine Übersicht Ihrer Meldescheine die Ihnen auch den Neuausdruck der Kurkarte ermöglicht.

➔ [Jahresbericht herunterladen](#)

Drucken Sie eine jahresweise Übersicht Ihrer erfassten Meldescheine aus.

# Meldescheine verlängern



Online Möglichkeit für längeren Gästeaufenthalt

Modifizieren Sie das Abreisedatum dem Bedarf entsprechend. Beachten Sie, dass Sie die Abreise nur nach hinten verschieben können, jedoch nicht vorziehen. Für Änderungen die Sie nicht online ausführen können, wenden Sie sich bitte direkt an die zuständige Organisation.

## Originalwerte

Meldescheinr.	1501
Anreise	31.01.2020
Abreise	07.02.2020
Personen	Heiner Gast
Kurbeitrag	21,00 EUR

Neues Abreisedatum   wählen Sie ein beliebiges Datum, das weiter in der Zukunft liegt.

Neuer Kurbeitrag 24,00 EUR  
Differenz: **3,00 EUR**

Jetzt verlängern



## Meldescheine

### Erfassung

➔ [Online-Anmeldung durchführen](#)

Melden Sie Ihre Gäste direkt online an. Sie erhalten sofort den fälligen Kurbeitrag und die Kurkarte.

➔ [Meldescheine online verlängern](#)

Verlängern Sie den Aufenthalt Ihrer bereits gemeldeten Gäste.

### Import

➔ [Gastdaten für Übernahme in Meldescheine importieren](#)

Importieren Sie hier XML und/oder CSV Dateien bestimmter Softwareanbieter, damit sie zum Ausfüllen von Meldescheinen zur Verfügung stehen.

### History

➔ [Meldescheinarchiv](#)

Eine Übersicht Ihrer Meldescheine die Ihnen auch den Neuausdruck der Kurkarte ermöglicht.

➔ [Jahresbericht herunterladen](#)

Drucken Sie eine jahresweise Übersicht Ihrer erfassten Meldeschein aus.

# Meldeschein Archiv



Kontrolle und Neuausdruck bei Verlust möglich

Meld.-Nr.	Vorname	Nachname	Objekt	Reisedaten	Kurbeitrag	Optionen
1501	Heiner	Gast	Rögen 20 23730 Sierksdorf	31.01.2020 - 08.02.2020	EUR 24,00	<a href="#">➔ Kurkarte neu ausdrucken</a> <a href="#">➔ neue Nummer eingeben</a>

Die gemeldeten Daten im Blick behalten

Bei Verlust ist der erneute Kartenausdruck möglich



## Meldescheine

### Erfassung

➔ [Online-Anmeldung durchführen](#)

Melden Sie Ihre Gäste direkt online an. Sie erhalten sofort den fälligen Kurbeitrag und die Kurkarte.

➔ [Meldescheine online verlängern](#)

Verlängern Sie den Aufenthalt Ihrer bereits gemeldeten Gäste.

### Import

➔ [Gastdaten für Übernahme in Meldescheine importieren](#)

Importieren Sie hier XML und/oder CSV Dateien bestimmter Softwareanbieter, damit sie zum Ausfüllen von Meldescheinen zur Verfügung stehen.

### History

➔ [Meldescheinarchiv](#)

Eine Übersicht Ihrer Meldescheine die Ihnen auch den Neuausdruck der Kurkarte ermöglicht.

➔ [Jahresbericht herunterladen](#)

Drucken Sie eine jahresweise Übersicht Ihrer erfassten Meldeschein aus.

# Meldeschein Archiv

Kontrolle und Neuausdruck bei Verlust möglich



## Kurbeitragsmeldungen (Meldescheine) 2020

Zeitraum: 01.01.2020 bis 31.12.2020. Erzeugt am 24.01.2020 11:40:14 Uhr für Nils Hirseland, Kunde 35206.  
Die Meldung des 1 nachfolgenden Ereignis erfolgte an Demo-Organisation Stellingsee.

Meld.-Nr.	Name	Objekt	Reisedaten	Kurbeitrag
1501	Gast, Heiner	Ferienwohnung Sierksdorf (120759) Rögen 20 23730 Sierksdorf	31.01.2020 - 08.02.2020	EUR 24,00
				<hr/> <b>EUR 24,00</b> <hr/>

Die gemeldeten Daten im Blick behalten

Jahresberichte verfügbar



## **Ansprechpartner**

Eckernförde Touristik & Marketing GmbH

[info@ostseebad-eckernfoerde.de](mailto:info@ostseebad-eckernfoerde.de)

Tel. 04351-71790

Fax: 04351-6282

Kursatzung online:

[www.eckernförderbucht.de](http://www.eckernförderbucht.de)